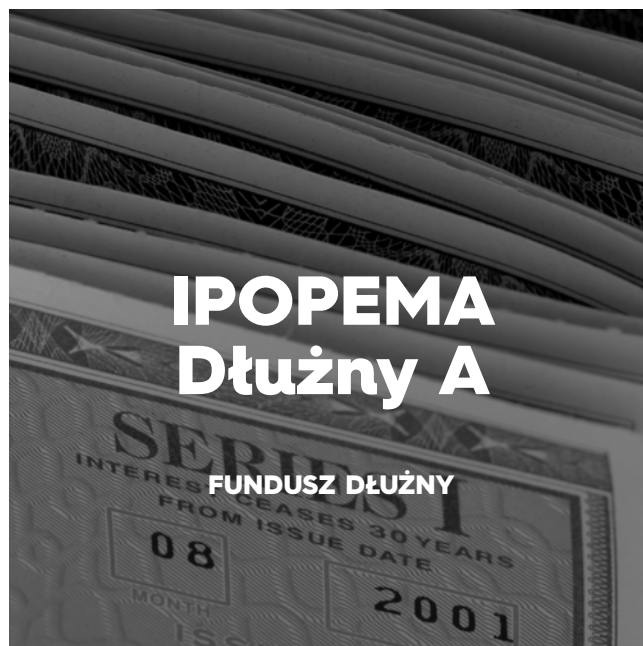


ipopema

Raport miesięczny styczeń 2019



PODSTAWOWE INFORMACJE

Początek działalności

19.06.2015

Wartość j.u.

115,75 zł

Wartość aktywów netto

185 658 518 zł

Benchmark

75% Treasury BondSpot Poland Index
+ 25% WIBID ON

Minimalna pierwsza wpłata

20 000 zł (500 zł kat. B*)

Minimalna kolejna wpłata

5 000 zł (100 zł kat. B*)

Rachunek nabyć

44 1140 1010 0000 5371 0401 9002

*kategoria jednostek dostępna wyłącznie
w sieci dystrybucji oraz kanale internetowym

Opłata manipulacyjna

max. 0,9%

Wynagrodzenie za zarządzanie

1,25% (1,50% kat. B*)

Wynagrodzenie zmienne

20% od zysku powyżej benchmarku

POZIOM RYZYKA 1 2 3 4 5 6 7

STOPY ZWROTU NA 31.12.2018

0,81%

1 MIESIĄC

1,76%

3 MIESIĄCE

2,26%

6 MIESIĘCY

4,40%

1 ROK

10,09%

2 LATA

11,31%

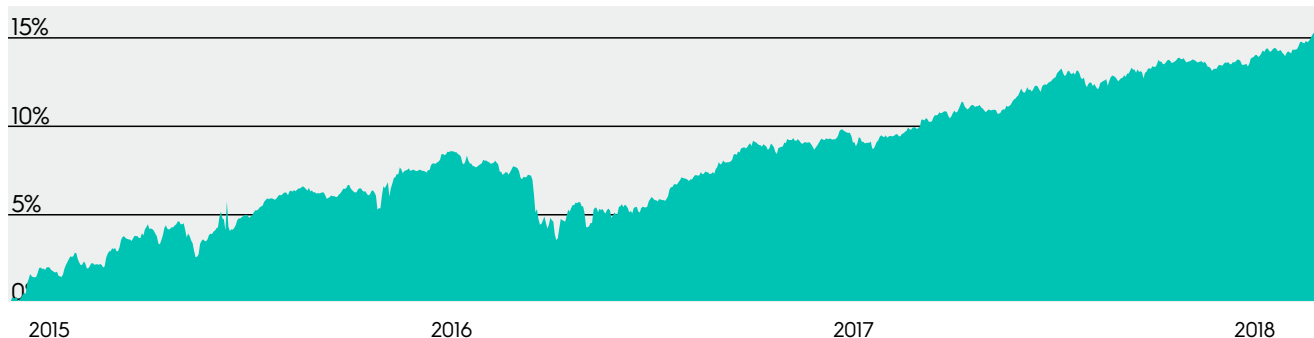
3 LATA

4,40%

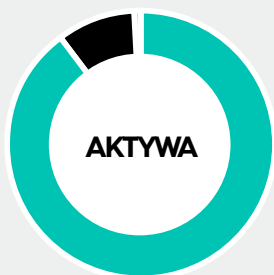
YTD

15,68%

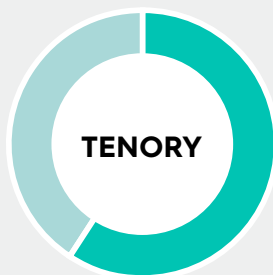
MAX



Raport miesięczny styczeń 2019



■ Polskie Obligacje Skarbowe	89,87
■ Zagraniczne Oblig. Skarbowe	9,45
■ Gotówka i depozyty	0,68



■ poniżej 1 roku	0,00
■ 1-5 lat	64,61
■ powyżej 5 lat	44,21

13
LICZBA INSTRUMENTÓW
DŁUŻNYCH

3,00
CZAS TRWANIA PORTFELA
(DURACJA)

0,11%

ODCHYLENIE STANDARDOWE
Pokazuje, jak bardzo miesięczna stopa zwrotu uzyskana przez fundusz odbiega od średniej wartości miesięcznych stóp zwrotu w ostatnich 12 miesiącach.

1,31

WSKAŹNIK SHARPE'A
Informuje ile dochodu zyskujemy za jednostkę ryzyka. Im wyższy wskaźnik Sharpe'a tym więcej fundusz zarobit na poniesionym ryzyku.

-1,01%

DRAWDOWN
Obrazuje spadek wartości jednostki od najwyższej do najniższej wyceny w ciągu ostatnich 12 miesięcy działalności funduszu.

NOTA PRAWNA

Informacje i dane zawarte w tym materiale są udostępniane tylko i wyłącznie w celach informacyjnych i reklamowych i nie mogą stanowić podstawy do podjęcia decyzji inwestycyjnej. Nie należy traktować ich jako rekomendacji inwestowania w jakiegokolwiek instrumenty finansowe lub formy doradztwa inwestycyjnego, jak również jako oferty zawarcia umowy w rozumieniu Kodeksu cywilnego. Informacje o IPOPEMA Specjalistycznym Funduszu Inwestycyjnym Otwartym („Fundusz”) zarządzanym przez IPOPEMA TFI S.A. oraz o jego ryzyku inwestycyjnym zawarte są w prospekcie informacyjnym dostępnym w siedzibie IPOPEMA TFI S.A. oraz na stronie internetowej www.ipopematfi.pl. Przed nabyciem jednostek uczestnictwa należy zapoznać się z prospektem informacyjnym, który zawiera informacje niezbędne do oceny inwestycji oraz wskazuje ryzyka, koszty i opłaty. Przedstawione wyniki mają charakter historyczny (źródło: IPOPEMA TFI S.A.) i dotyczą jednostek uczestnictwa kategorii A. Po rozpoczęciu działalności subfundusz IPOPEMA Akcji („Subfundusz”) dostosowywał strukturę swojego portfela do wymagań określonych w statucie, co mogło wpłynąć na jego wynik inwestycyjny w tym okresie. IPOPEMA TFI S.A. oraz Fundusz nie gwarantują osiągnięcia celów inwestycyjnych Subfunduszu ani uzyskania podobnych wyników w przyszłości. Inwestycje w Fundusz obciążone są ryzykiem inwestycyjnym, a uczestnik musi liczyć się z możliwością utraty przynajmniej części zainwestowanych środków. Indywidualna stopa zwrotu z inwestycji nie jest tożsama z wynikami inwestycyjnymi Subfunduszu i jest uzależniona od wartości jednostki uczestnictwa w momencie jej zbycia i odkupienia przez fundusz oraz od poziomu pobranych opłat manipulacyjnych i zapłaconego podatku bezpośrednio obciążającego dochód z inwestycji w Fundusz, w szczególności podatku od dochodów kapitałowych. Tabele opłat znajdują się na stronie internetowej www.ipopematfi.pl. Wartość aktywów netto Subfunduszu może cechować się dużą zmiennością, ze względu na skład portfela inwestycyjnego i stosowane techniki zarządzania. Subfundusz może inwestować więcej niż 35% aktywów w papiery wartościowe emittowane, gwarantowane lub poręczone przez Skarb Państwa lub Narodowy Bank Polski oraz każde Państwo członkowskie, a także Stany Zjednoczone Ameryki, Australię, Japonię, Kanadę, Nową Zelandię i Szwajcarię.