

ipopema

Raport miesięczny styczeń 2019



PODSTAWOWE INFORMACJE

Początek działalności

21.11.2012

Wartość j.u.

144,86 zł

Wartość aktywów netto

3 063 518 zł

Benchmark

40% mWIG40 + 30% MCXP + 20% sWIG80 + 10% WIBID 6M

Minimalna pierwsza wpłata

500 zł

Minimalna kolejna wpłata

100 zł

Rachunek nabyć

44 1140 1010 0000 5371 0400 6004

*kategoria jednostek dostępna wyłącznie w sieci dystrybucji oraz kanale internetowym

Opłata manipulacyjna

max. 4,0%

Wynagrodzenie za zarządzanie

max. 2,0%

Wynagrodzenie zmienne

10% od zysku powyżej benchmarku

POZIOM RYZYKA 1 2 3 4 5 6 7

STOPY ZWROTU NA 31.12.2018

0,06%

1 MIESIĄC

-0,88%

3 MIESIĄCE

-0,79%

6 MIESIĘCY

-4,00%

1 ROK

-3,60%

2 LATA

0,70%

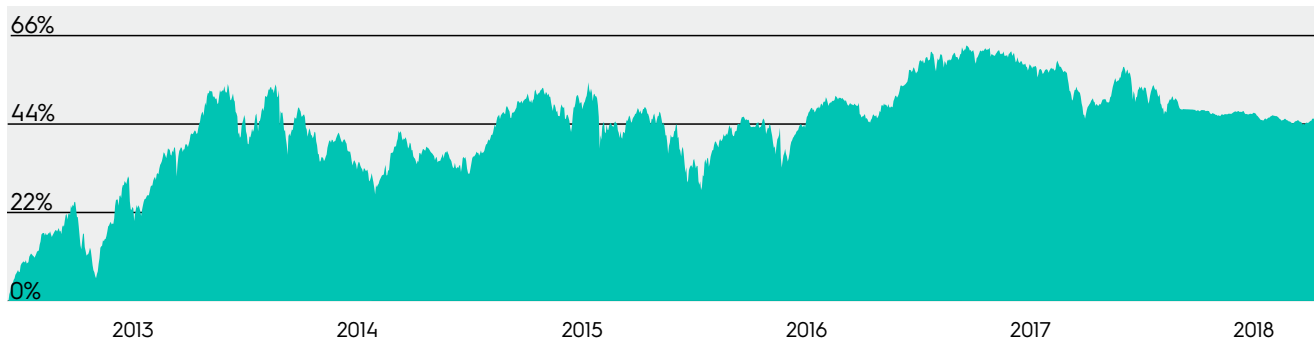
3 LATA

-4,00%

YTD

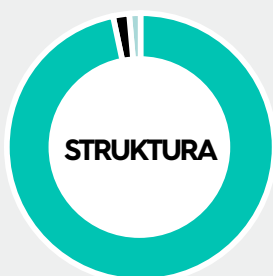
44,86%

MAX

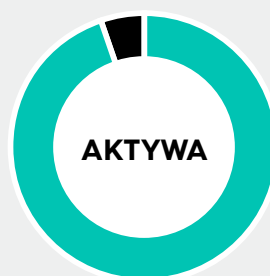


ipopema

Raport miesięczny styczeń 2019



■ Polska	94,84
■ USA	1,93
■ Irlandia	1,32
■ Luksemburg	0,00



■ Instrumenty dłużne	94,85
■ Gotówka	5,15

0,37%

ODCHYLENIE STANDARDOWE

Pokazuje, jak bardzo miesięczna stopa zwrotu uzyskana przez fundusz odbiega od średniej wartości miesięcznych stóp zwrotu w ostatnich 12 miesiącach.

-1,05

WSKAŹNIK SHARPE'A

Informuje ile dochodu zyskujemy za jednostkę ryzyka. Im wyższy wskaźnik Sharpe'a tym więcej fundusz zarobit na poniesionym ryzyku.

-1,99%

DRAWDOWN

Obrazuje spadek wartości jednostki od najwyższej do zmiany polityki inwestycyjnej funduszu 26 kwietnia 2018 roku.

NOTA PRAWNA

Informacje i dane zawarte w tym materiale są udostępniane tylko i wyłącznie w celach informacyjnych i reklamowych i nie mogą stanowić podstawy do podjęcia decyzji inwestycyjnej. Nie należy traktować ich jako rekomendacji inwestowania w jakiegokolwiek instrumenty finansowe lub formy doradztwa inwestycyjnego, jak również jako oferty zawarcia umowy w rozumieniu Kodeksu cywilnego. Informacje o IPOPEMA Specjalistycznym Funduszu Inwestycyjnym Otwartym („Fundusz”) zarządzanym przez IPOPEMA TFI S.A. oraz o jego ryzyku inwestycyjnym zawarte są w prospekcie informacyjnym dostępnym w siedzibie IPOPEMA TFI S.A. oraz na stronie internetowej www.ipopemati.pl. Przed nabyciem jednostek uczestnictwa należy zapoznać się z prospektem informacyjnym, który zawiera informacje niezbędne do oceny inwestycji oraz wskazuje ryzyka, koszty i opłaty. Przedstawione wyniki mają charakter historyczny (źródło: IPOPEMA TFI S.A.) i dotyczą jednostek uczestnictwa kategorii A. Po rozpoczęciu działalności subfundusz IPOPEMA Akcji („Subfundusz”) dostosowywał strukturę swojego portfela do wymagań określonych w statucie, co mogło wpłynąć na jego wynik inwestycyjny w tym okresie. IPOPEMA TFI S.A. oraz Fundusz nie gwarantują osiągnięcia celów inwestycyjnych Subfunduszu ani uzyskania podobnych wyników w przyszłości. Inwestycje w Fundusz obciążone są ryzykiem inwestycyjnym, a uczestnik musi liczyć się z możliwością utraty przynajmniej części zainwestowanych środków. Indywidualna stopa zwrotu z inwestycji nie jest tożsama z wynikami inwestycyjnymi Subfunduszu i jest uzależniona od wartości jednostki uczestnictwa w momencie jej zbycia i odkupienia przez fundusz oraz od poziomu pobranych opłat manipulacyjnych i zapłaconego podatku bezpośrednio obciążającego dochód z inwestycji w Fundusz, w szczególności podatku od dochodów kapitałowych. Tabele opłat znajdują się na stronie internetowej www.ipopemati.pl. Wartość aktywów netto Subfunduszu może cechować się dużą zmiennością, ze względu na skład portfela inwestycyjnego i stosowane techniki zarządzania. Subfundusz może inwestować więcej niż 35% aktywów w papiery wartościowe emitowane, gwarantowane lub poręczone przez Skarb Państwa lub Narodowy Bank Polski oraz każde Państwo członkowskie, a także Stany Zjednoczone Ameryki, Australię, Japonię, Kanadę, Nową Zelandię i Szwajcarię.