

# ipopema

## Raport miesięczny styczeń 2019



### PODSTAWOWE INFORMACJE

**Początek działalności**

06.12.2011

**Wartość j.u.**

115,36 zł

**Wartość aktywów netto**

7 535 590 zł

**Benchmark**

90% WIG + 10% WIBID 6M

**Minimalna pierwsza wpłata**

500 zł

**Minimalna kolejna wpłata**

100 zł

**Rachunek nabyć**

49 1140 1010 0000 5371 0400 3004

\*kategoria jednostek dostępna wyłącznie w sieci dystrybucji oraz kanale internetowym

**Opłata manipulacyjna**

max. 4,0%

**Wynagrodzenie za zarządzanie**

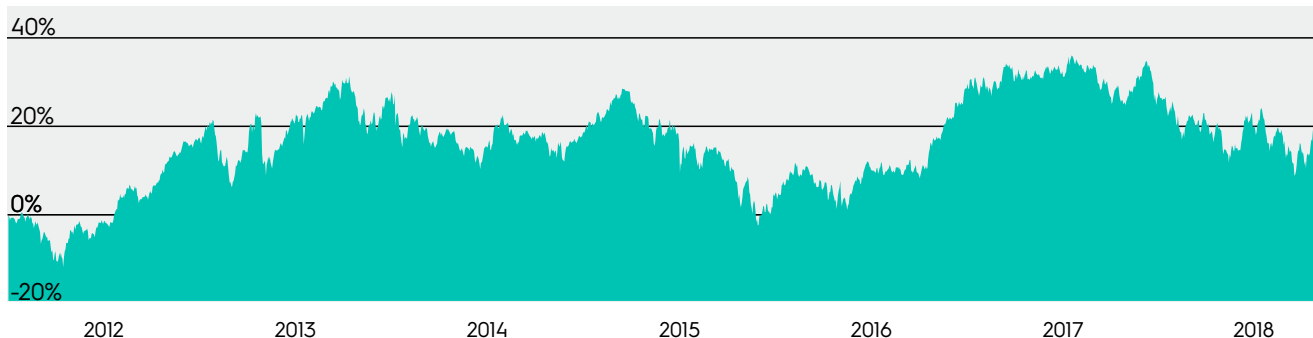
3,5%

**Wynagrodzenie zmienne**

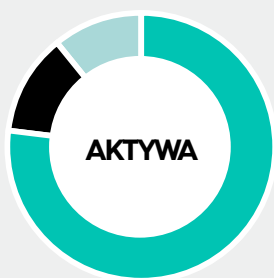
15% od zysku powyżej benchmarku

### POZIOM RYZYKA 1 2 3 4 5 6 7

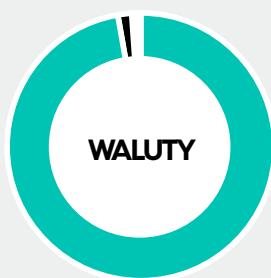
### STOPY ZWROTU NA 31.12.2018

**-0,86%**  
1 MIESIĄC**-2,63%**  
3 MIESIĄCE**1,80%**  
6 MIESIĘCY**-10,26%**  
1 ROK**-2,45%**  
2 LATA**7,37%**  
3 LATA**-10,26%**  
YTD**15,64%**  
MAX

## Raport miesięczny styczeń 2019



Akcje	86,34
Gotówka	13,67
Kontrakty terminowe	12,04



PLN - złoty polski	108,94
USD - dolar amerykański	2,05
EUR - euro	0,65
GBP - funt brytyjski	0,40

### SEKTORY

Banki	27,41
Paliwa i gaz	12,63
Ubezpieczenia	9,30
Gry	6,13
Odzież i kosmetyki	5,95
Energia	5,72
Górnictwo	5,11
Telekomunikacja	4,17
Nieruchomości	3,26
Informatyka	3,15
Sieci handlowe	2,65
Pozostate	14,51

## 0,95%

### ODCHYLENIE STANDARDOWE

Pokazuje, jak bardzo miesięczna stopa zwrotu uzyskana przez fundusz odbiega od średniej wartości miesięcznych stóp zwrotu w ostatnich 12 miesiącach.

## -0,60

### WSKAŹNIK SHARPE'A

Informuje ile dochodu zyskujemy za jednostkę ryzyka. Im wyższy wskaźnik Sharpe'a tym więcej fundusz zarobił na poniesionym ryzyku.

## -18,92%

### DRAWDOWN

Obrazuje spadek wartości jednostki od najwyższej do najniższej wyceny w ciągu ostatnich 12 miesięcy działalności funduszu.

## NOTA PRAWNA

Informacje i dane zawarte w tym materiale są udostępniane tylko i wyłącznie w celach informacyjnych i reklamowych i nie mogą stanowić podstawy do podjęcia decyzji inwestycyjnej. Nie należy traktować ich jako rekomendacji inwestowania w jakiegokolwiek instrumenty finansowe lub formy doradztwa inwestycyjnego, jak również jako oferty zawarcia umowy w rozumieniu Kodeksu cywilnego. Informacje o IPOPEMA Specjalistycznym Funduszu Inwestycyjnym Otwartym („Fundusz”) zarządzanym przez IPOPEMA TFI S.A. oraz o jego ryzyku inwestycyjnym zawarte są w prospekcie informacyjnym dostępnym w siedzibie IPOPEMA TFI S.A. oraz na stronie internetowej [www.ipopematfi.pl](http://www.ipopematfi.pl). Przed nabyciem jednostek uczestnictwa należy zapoznać się z prospektem informacyjnym, który zawiera informacje niezbędne do oceny inwestycji oraz wskazuje ryzyka, koszty i opłaty. Przedstawione wyniki mają charakter historyczny (źródło: IPOPEMA TFI S.A.) i dotyczą jednostek uczestnictwa kategorii A. Po rozpoczęciu działalności subfundusz IPOPEMA Akcji („Subfundusz”) dostosowywał strukturę swojego portfela do wymagań określonych w statucie, co mogło wpłynąć na jego wynik inwestycyjny w tym okresie. IPOPEMA TFI S.A. oraz Fundusz nie gwarantują osiągnięcia celów inwestycyjnych Subfunduszu ani uzyskania podobnych wyników w przyszłości. Inwestycje w Fundusz obciążone są ryzykiem inwestycyjnym, a uczestnik musi liczyć się z możliwością utraty przynajmniej części zainwestowanych środków. Indywidualna stopa zwrotu z inwestycji nie jest tożsama z wynikami inwestycyjnymi Subfunduszu i jest uzależniona od wartości jednostki uczestnictwa w momencie jej zbycia i odkupienia przez fundusz oraz od poziomu pobranych opłat manipulacyjnych i zapłaconego podatku bezpośrednio obciążającego dochód z inwestycji w Fundusz, w szczególności podatku od dochodów kapitałowych. Tabele opłat znajdują się na stronie internetowej [www.ipopematfi.pl](http://www.ipopematfi.pl). Wartość aktywów netto Subfunduszu może cechować się dużą zmiennością, ze względu na skład portfela inwestycyjnego i stosowane techniki zarządzania. Subfundusz może inwestować więcej niż 35% aktywów w papiery wartościowe emitowane, gwarantowane lub poręczone przez Skarb Państwa lub Narodowy Bank Polski oraz każde Państwo członkowskie, a także Stany Zjednoczone Ameryki, Australię, Japonię, Kanadę, Nową Zelandię i Szwajcarię.