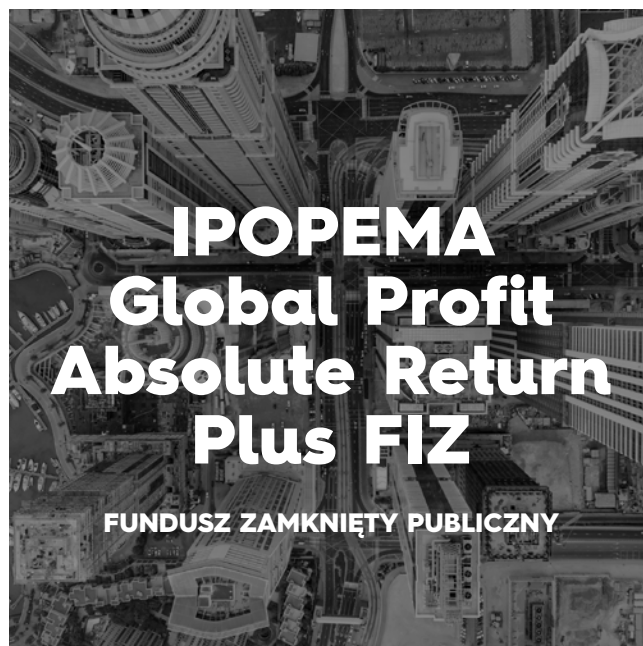


# ipopema

## Raport miesięczny styczeń 2019



### PODSTAWOWE INFORMACJE

**Czas trwania**  
nieograniczony

**Cena emisyjna CI serii I**  
97,24 zł

**Wykup certyfikatów**  
kwartalnie - na żądanie Uczestnika  
Certyfikaty będą podlegać obrotowi  
wtórnemu na GPW w Warszawie albo  
NewConnect

**Wycena aktywów**  
na koniec każdego miesiąca

**Minimalny zapis**  
50 Certyfikatów

**Opłata manipulacyjna**  
za wydanie Certyfikatów - max. 4,0%  
za wykup Certyfikatów - max 2%\*

**Wynagrodzenie za zarządzanie**  
max. 2,9% wartości aktywów netto  
w skali roku

**Wynagrodzenie zmienne**

15% dochodu Funduszu ponad 2,5 x  
WIBOR 12M (2,5-krotność 12M WIBORu  
jest ograniczona od dołu poziomem 4%,  
od góry poziomem 10%)

\*w przypadku CI serii A, B, C, D, E, F, G,  
H, I, J TFI podjęto decyzję o niepobieraniu  
opłaty za wykup

### STOPY ZWROTU NA 31.12.2018

**-1,79%**  
1 MIESIĄC

**-4,54%**  
3 MIESIĄCE

**-4,03%**  
6 MIESIĘCY

**-2,77%**  
1 ROK

**brak**  
3 LATA

**brak**  
5 LAT

**-2,77%**  
YTD

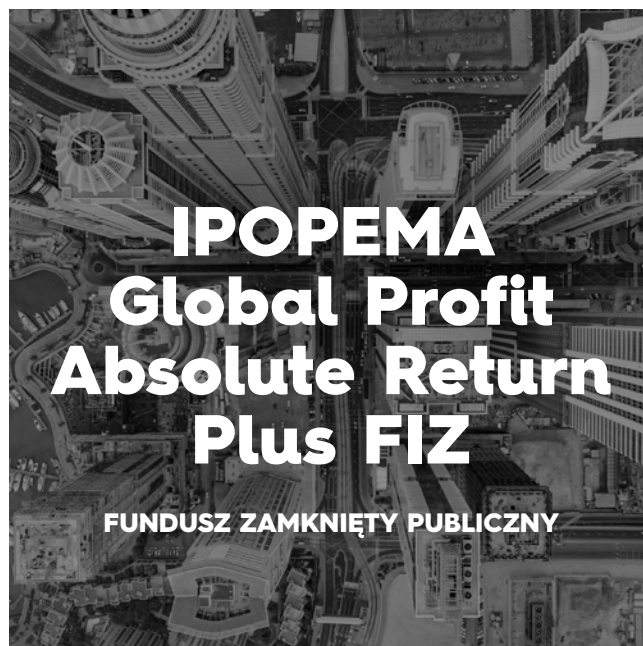
**-2,77%**  
MAX



GRUDZIEŃ 2017

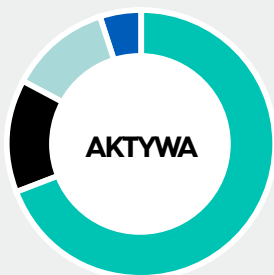
STYCZEŃ 2019

## Raport miesięczny styczeń 2019

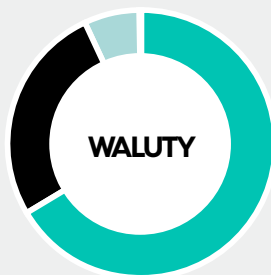


## IPOPEMA Global Profit Absolute Return Plus FIZ

FUNDUSZ ZAMKNIĘTY PUBLICZNY



Instrumenty dłużne	78,69
Akcje	15,72
Kontrakty terminowe	13,69
Gotówka	5,60



PLN - złoty polski	75,52
USD - dolar amerykański	30,51
EUR - euro	7,63
CHF - frank szwajcarski	0,02
GBP - funt brytyjski	0,02

### SEKTORY

Informatyka	26,80
Gry	20,76
Banki	11,80
Handel internetowy	8,60
Finanse - Inne	5,74
Górnictwo	5,70
Nieruchomości	5,68
Wierzytelności	5,45
Biotechnologia	3,06
Przemysł motoryzacyjny	2,85

### 0,36%

#### ODCHYLENIE STANDARDOWE

Pokazuje, jak bardzo miesięczna stopa zwrotu uzyskana przez fundusz odbiega od średniej wartości miesięcznych stóp zwrotu w ostatnich 12 miesiącach.

### -0,82

#### WSKAŹNIK SHARPE'A

Informuje ile dochodu zyskujemy za jednostkę ryzyka. Im wyższy wskaźnik Sharpe'a tym więcej fundusz zarobił na poniesionym ryzyku.

### -4,84%

#### DRAWDOWN

Obrazuje spadek wartości certyfikatu od najwyższej do najniższej wyceny w ciągu ostatnich 12 miesięcy działalności funduszu.

### NOTA PRAWNA

Informacje i dane zawarte w tym materiale są udostępniane tylko i wyłącznie w celach informacyjnych i reklamowych i nie mogą stanowić podstawy do podjęcia decyzji inwestycyjnej. Nie należy traktować ich jako rekomendacji inwestowania w jakiegokolwiek instrumenty finansowe lub formy doradztwa inwestycyjnego, jak również jako oferty zawarcia umowy w rozumieniu Kodeksu cywilnego. Informacje o IPOPEMA Specjalistycznym Funduszu Inwestycyjnym Otwartym („Fundusz”) zarządzanym przez IPOPEMA TFI S.A. oraz o jego ryzyku inwestycyjnym zawarte są w prospekcie informacyjnym dostępnym w siedzibie IPOPEMA TFI S.A. oraz na stronie internetowej [www.ipopematfi.pl](http://www.ipopematfi.pl). Przed nabyciem jednostek uczestnictwa należy zapoznać się z prospektem informacyjnym, który zawiera informacje niezbędne do oceny inwestycji oraz wskazuje ryzyka, koszty i opłaty. Przedstawione wyniki mają charakter historyczny (źródło: IPOPEMA TFI S.A.) i dotyczą jednostek uczestnictwa kategorii A. Po rozpoczęciu działalności subfundusz IPOPEMA Akcji („Subfundusz”) dostosowywał strukturę swojego portfela do wymagań określonych w statucie, co mogło wpłynąć na jego wynik inwestycyjny w tym okresie. IPOPEMA TFI S.A. oraz Fundusz nie gwarantują osiągnięcia celów inwestycyjnych Subfunduszu ani uzyskania podobnych wyników w przyszłości. Inwestycje w Fundusz obciążone są ryzykiem inwestycyjnym, a uczestnik musi liczyć się z możliwością utraty przynajmniej części zainwestowanych środków. Indywidualna stopa zwrotu z inwestycji nie jest tożsama z wynikami inwestycyjnymi Subfunduszu i jest uzależniona od wartości jednostki uczestnictwa w momencie jej zbycia i odkupienia przez fundusz oraz od poziomu pobranych opłat manipulacyjnych i zapłaconego podatku bezpośrednio obciążającego dochód z inwestycji w Fundusz, w szczególności podatku od dochodów kapitałowych. Tabele opłat znajdują się na stronie internetowej [www.ipopematfi.pl](http://www.ipopematfi.pl). Wartość aktywów netto Subfunduszu może cechować się dużą zmiennością, ze względu na skład portfela inwestycyjnego i stosowane techniki zarządzania. Subfundusz może inwestować więcej niż 35% aktywów w papiery wartościowe emitowane, gwarantowane lub poręczone przez Skarb Państwa lub Narodowy Bank Polski oraz każde Państwo członkowskie, a także Stany Zjednoczone Ameryki, Australię, Japonię, Kanadę, Nową Zelandię i Szwajcarię.