

# Fundusz absolutnej stopy zwrotu, z aktywną alokacją aktywów.



**Łukasz Jakubowski**  
CFA



**Mariusz Zaród**

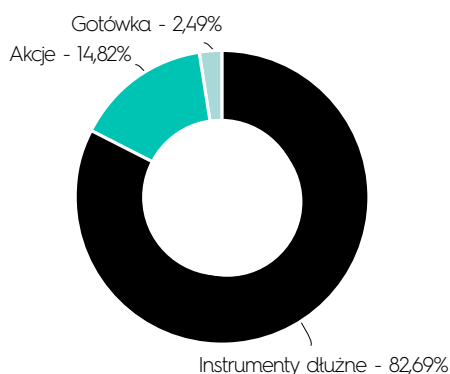
## Stopy zwrotu %

1 miesiąc	-0,58
3 miesiące	0,69
6 miesięcy	-1,15
1 rok	0,86
3 lata	-0,16

## Historia wycen PLN



## Alokacja %



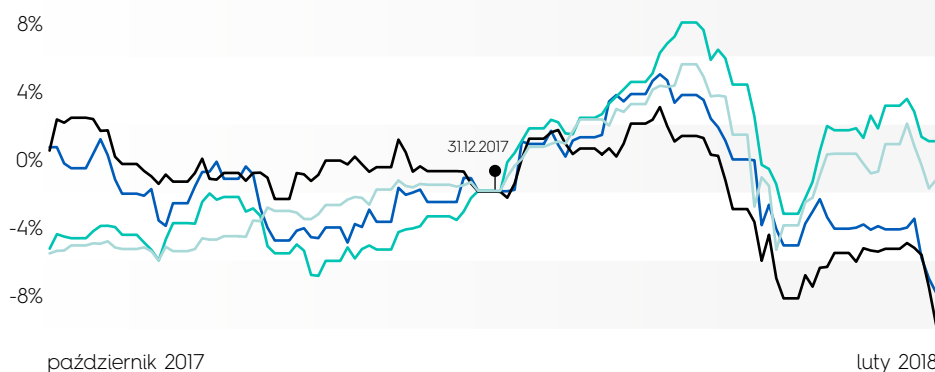
W lutym fundusz osiągnął stopę zwrotu równą -0,58%. Stopa zwrotu w ujęciu od początku roku wyniosła -0,16%.

W trakcie lutowej korekty na rynkach akcji w znaczącym stopniu zwiększyliśmy zaangażowanie na rynek akcji, które wzrosło z 33% do poziomu ok. 40%. Dodaliśmy ekspozycję na akcje z USA oraz krajów Emerging Markets po blisko 10% spadku ich indeksów. Pomimo tego, że zwiększona ekspozycja na rynek akcji wpłynęła na lekko ujemną stopę zwrotu w ubiegłym miesiącu, uważamy, że w perspektywie do końca roku to dobra inwestycja.

Początek lutego przyniósł gwałtowne odwrócenie styczniowych wzrostów na rynkach akcji. Na początku rynki akcji tąpnęły o blisko 10%, a zmienność eksplodowała do dawno niewidzianych poziomów. W trakcie pierwszych 7 sesji lutowych indeks S&P 500 spadł o 8,6% (od szczytu -10,2%), a DAX o 7% (od szczytu 9,6%). Na amerykańskim rynku akcji był to największy procentowy spadek od sierpnia 2015 roku (wtedy S&P 500 od szczytu zanotował maksymalny spadek o 12%). W połowie miesiąca nastąpiło równie dynamiczne odbicie, które przyniosło zwyżki równie ok. 1/3 - 2/3 wcześniejszego ruchu spadkowego, jednak nie zostało ono utrzymane w końcówce lutego. Ostatecznie, po lutowej huśtawce, główne światowe indeksy zakończyły miesiąc na dużych jednocyfrowych minusach (MSCI World -4,3%, S&P500 -3,9%, DAX -5,7%, MSCI EM -4,7% - patrz wykres W1). Wśród przyczyn korekty upatrujemy z jednej strony dynamiczne wzrosty na rynkach bazowych obligacji, a z drugiej czynników technicznych. Rentowność amerykańskich Treasuries wzrosła w lutym z 2,71% do 2,86% (a w szczycie osiągnęła nawet poziom 2,94%). Są one o tyle istotne dla rynków akcji, że stanowią naturalny benchmark do oceny atrakcyjności inwestycji w inne klasy aktywów. W związku z tym ich wzrost zmniejsza relatywną atrakcyjność inwestycyjną obligacji korporacyjnych, akcji i rynków EM, co prowadzić może do osłabienia popytu na nie i w konsekwencji spadki ich cen. Z drugiej strony, do korekty przyczyniły się czynniki techniczne - znaczące wykupienie rynków w styczniu oraz likwidacja ETF-ów sprzedających kontrakty na zmienność. Więcej na ten temat pisaliśmy w styczniowym komentarzu.

Uważamy, że warto wykorzystać korektę do zwiększenia zaangażowania w rynek akcji, ze względu na: wciąż dobre otoczenie makro, rewizje prognoz EPS przez analityków w górę (nawet w trakcie lutowej korekty), wysoki poziom pesymizmu wśród inwestorów (patrz wykres W2), wskaźniki Cena/Zysk poniżej 1 odchylenia standardowego na wybranych rynkach (patrz wykres W3) oraz naszą opinię, że obecna fala spadków to korekta rynkowa (patrz wykres W4), a nie początek rynku niedźwiedzia.

■ DAX Index (Niemcy) ■ MSCI Emerging Market Index ■ S&P500 Index  
■ WIG20 Indeks (Polska)

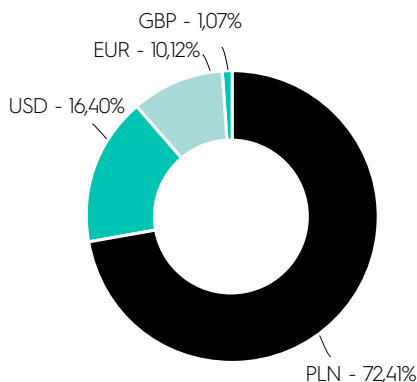


Zmiany wybranych indeksów akcji od początku 2018 roku W1

## IPOPEMA MAKRO ALOKACJI

## KATEGORIA B

## Waluty %



## Sektory %

Nieruchomości	20,05
Sieci handlowe	8,15
Telekomunikacja	8,15
Ochrona zdrowia - inne	7,93
Banki	6,31
Gry	6,22
Informatyka	6,03
Wierzytelności	5,86
Technologie - inne	4,91
Górnictwo	3,69
Transport i logistyka	3,34
Pozostałe	19,37

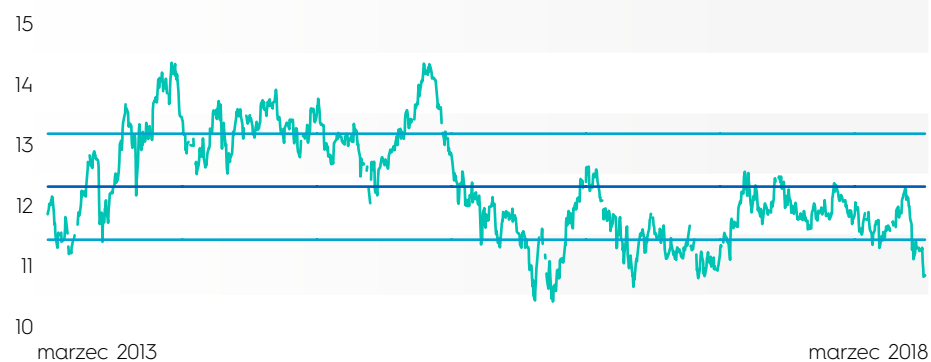
## Struktura geograficzna %

Polska	80,85
USA	10,11
Luksemburg	4,79
Wielka Brytania	4,25



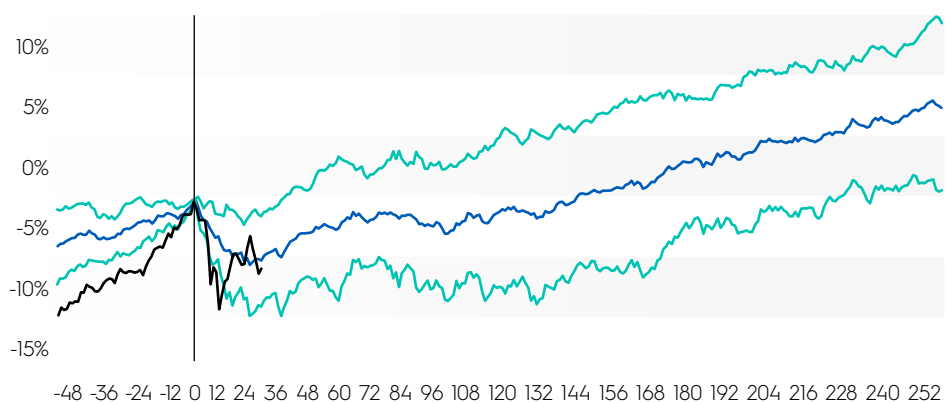
Indeks CNN Fear &amp; Greed obrazujący sentyment wśród amerykańskich inwestorów W2

■ Wskaźnik Cena/Zysk    ■ Średnia    ■ Średnia +/- odchylenie standardowe



Wskaźnik Cena/Zysk dla indeksu WIG W3

■ S&P500 Index    ■ +/- odch. stand.    ■ Średnia z 13 korekt powyżej 5% od 2010 roku



Aktualna korekta na S&P500 (rozpoczęta 26.01.2018), oraz średnia z z wszystkich korekt powyżej 5% dla indeksu S&P500 od 2010 roku, na osi X liczba sesji giełdowych W4

W marcu do najważniejszych wydarzeń światowych będą należały wybory we Włoszech 4 marca oraz referendum wśród członków niemieckiej partii SPD mające zdecydować o przystąpieniu tej partii do koalicji rządzącej. Oba wydarzenia będą niezwykle istotne dla kierunku w jakim będzie się zmieniać (lub nie) Unia Europejska i Strefa Euro w najbliższych latach. Ponadto, już 21 marca Rezerwa Federalna może podnieść po raz pierwszy w tym roku stopy procentowe.